



Sistema Web de Salidas Forzadas

Se considera salidas forzadas todas aquellas solicitudes de licencia que no forman parte del proceso de programación de salidas (SIASAM), y pueden fincarse hasta con cuatro días hábiles de anticipación.

Entrar al sistema

Para ingresar en el sistema es necesario que cuentes con una cuenta en el SIASAM, de no contar con ella, debes ir al link que aparece en la página <https://servicios.cenace.gob.mx/SIASAM/Usuario/Registro/> y seguir el procedimiento de registro, el cual consiste en 3 pasos:

Paso 1: Regístrate en el sitio.

» Registro de usuarios

Proceso	Correo Electrónico
Subproceso	Contraseña
Centro de Trabajo	Confirme su Contraseña
Gerencia de Control Regional con la que interactúa:	Nombre Completo
Gerencia	Razón Social de la Empresa
<small>AVISO DE PROTECCIÓN DE DATOS PERSONALES</small> El Centro Nacional de Control de Energía en términos de lo establecido en el Transitorio Segundo de la Ley Federal de Transparencia y Acceso a la Información Pública, en vigor y del artículo 20 de la abrogada Ley Federal de Transparencia y Acceso a la Información Pública Gubernamental, aplicable por virtud del transitorio de la LIFIP en cita, le comunica a usted que sus datos personales recabados serán protegidos en términos del marco legal antes referido, y ponemos a su disposición el detalle del Aviso de Protección de Datos Personales para que consulte los términos y condiciones establecidos en el mismo.	
<input type="checkbox"/> Aceptar	
Puesto	Departamento
Lada	Teléfono Fijo
Lada	Teléfono Móvil
<input type="button" value="Enviar Solicitud"/>	

Paso 2: Recibirás un correo de la cuenta noreply@cenace.gob.mx Debes dar clic en el link «Confirmar Solicitud de Usuario»

SIASAM - OCCIDENTAL	
Contacto:	SOLICITUD DE ACCESO
Gerencia Regional de Control OCCIDENTAL	Estimado(a) [REDACTED] Su solicitud de registro ha sido recibida. Para continuar con el registro haga click en el siguiente enlace: Confirmar Solicitud de Usuario
Soporte Técnico:	
Gerencia Regional de Control OCCIDENTAL	

Paso 3: Recibirás otro correo confirmando tu registro, en este punto el personal de la gerencia te puede dar el permiso de acceder a la aplicación.

SIASAM	
Contacto:	SOLICITUD DE ACCESO
Soporte Técnico:	Estimado(a) Usuario(a), La solicitud de registro fue recibida correctamente. Para activar la cuenta favor de comunicarse vía voz con el Administrador Regional del CENACE para que dicha solicitud pueda ser aceptada.

Entrar al sistema

Acceso al sistema

Correo
electónico:

Contraseña:

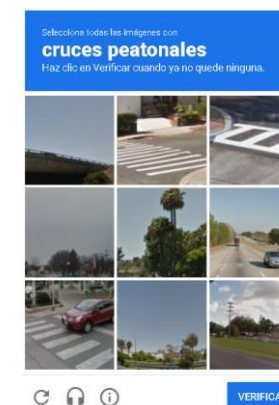
Iniciar sesión

¡Acceso al sistema! Para tener acceso, requieres un usuario de SIASAM, si no cuentas con el debes solicitarlo desde el sitio <https://servicios.cenace.gob.mx/SIASAM/Usuario/Registro/>

¡Manual de Usuario! Para descargar el Manual de Usuario de SWSF, da click en la siguiente liga [Descargar](#)



1. Escribe el correo electrónico y la contraseña.
2. Da clic en “Iniciar sesión”.
 - a) Si te solicita seleccionar el grupo de imágenes, sigue las instrucciones.



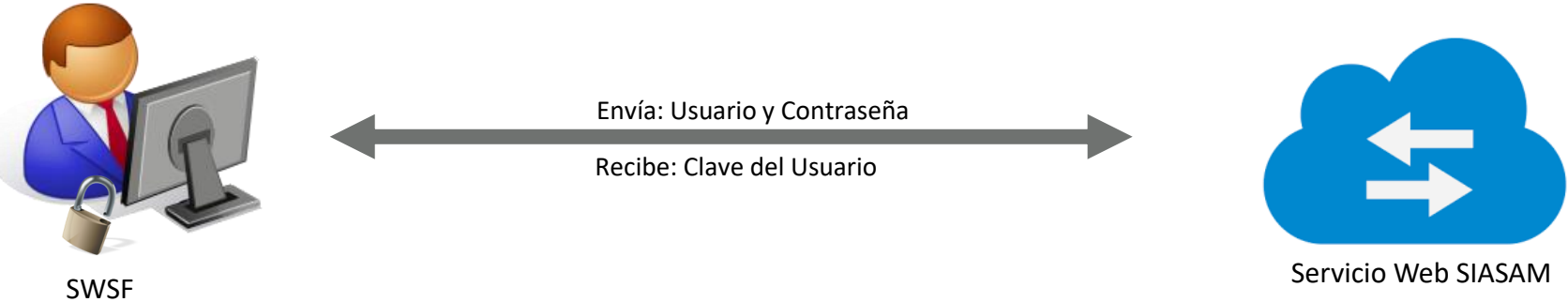
Autenticación de los usuarios del SWSF

- Cada uno de los usuarios del SIASAM tiene asociada una clave la cual esta compuesta por 10 caracteres, el primero corresponde a la letra del proceso al que pertenece.

C	CENACE
D	DISTRIBUCIÓN
G	GENERACIÓN
P	PERMISIONARIO
B	SUMINISTRO BÁSICO
S	SUMINISTRO CALIFICADO
T	TRANSMISIÓN
U	USUARIO CALIFICADO



- Cada vez que un usuario se conecta al SWSF se obtiene la clave asignada en SIASAM.



Equipo de SIASAM

- En SWSF se puede ver la clave corta de solo 7 caracteres

Nombre: IRMA ANDREA RAMIREZ PADILLA
Zona: TOCCJAO
Correo: irandy30@hotmail.com

- Esta clave determina los equipos que se le presentan al usuario, los cuales se asignan desde el administrador de SIASAM

Subestación:	<input type="text" value="GDO"/>	<input type="text" value="GERENCIA DE CONTROL REGIONAL OCCIDENTAL"/>
Tipo de equipo:	<input type="text" value="LT"/>	Equipo: <input type="text" value="93J60 ZPO"/>

Solicitud de licencias

Nombre: IRMA ANDREA RAMIREZ PADILLA
Zona: TOCCJAO
Correo: irandy30@hotmail.com

La zona a la que pertenece el usuario es mediante la cual el sistema obtiene la información de las subestaciones autorizadas, estos permisos los asigna el personal de Operación de las Gerencias de Control utilizando el SIASAM

Solicitud de licencias

1

SE: Tipo de equipo:

Equipo: Equipo Auxiliar:

La información de las subestaciones se obtiene del SIASAM

1. Los usuarios que pertenecen a los centros de control, solamente verán las subestaciones de su gerencia.
2. Los usuarios que pertenezcan a una Zona en las que se cuente equipos en frontera operativa, podrán elegir en que gerencia fincarán la solicitud, siempre que la gerencia este configurada en el sistema, de lo contrario les mandará el siguiente mensaje.
3. Si la subestación existe solamente en una gerencia, esta se selecciona automáticamente.



Solicitud de licencias

Solicitud de licencias

1


2

SE:

Tipo de equipo:

Equipo

Equipo Auxiliar:



Una vez seleccionada la gerencia, ya sea porque el usuario la seleccione o el sistema la seleccione automáticamente se llena el campo de Tipo de equipo, este campo se llena utilizando el equipo cargado en SIASAM y además agrega el equipo de SIREL, siguiendo el siguiente orden:

1. Obtiene los tipos de equipo de SIASAM.
2. Consulta la lista de tipos de equipo del sistema SIREL y regresa solo los equipos que no existen en el punto 1.

Solicitud de licencias

Solicitud de licencias

1

SE:

2


GERENCIA DE CONTROL REGIONAL OCCIDENTAL

3

Tipo de equipo:

Equipo

Equipo Auxiliar:



Una vez seleccionado el Tipo de equipo por el usuario, se actualizará la lista de los equipo, tomando en cuenta los tres campos seleccionados SE, Gerencia y Tipo de equipo, siguiendo el siguiente orden:

1. Obtiene los equipo de SIASAM.
2. Consulta la lista de equipo del sistema SIREL y regresa solo los equipos que no existen en el punto 1.

Solicitud de licencias

4

The form contains the following fields and labels:

- Equipo:** A dropdown menu with the selected value "93070 ITP".
- Equipo Auxiliar:** An empty text input field.
- Responsable de Trabajo:** A dropdown menu with the placeholder "--Seleccionar--".
- Departamento:** A greyed-out text input field.
- Zona:** A greyed-out text input field.
- Equipo en que Puede Trabaja:** A greyed-out text input field.

A vertical arrow points from the "Equipo" dropdown to the "Responsable de Trabajo" dropdown, indicating a dependency.

Una vez seleccionado el Equipo por el usuario, se actualizará la lista de los Responsables, tomando en cuenta los tres campos seleccionados SE, Gerencia y Tipo de equipo, tomando en cuenta dos consideraciones:

1. Para el equipo que se obtuvo del sistema SIASAM, el personal autorizado que se muestre será el que el SIASAM proporcione.
2. Para los equipos que se muestran desde el SIREL, el personal autorizado que se muestre será el personal de SIREL que este activado.

Solicitud de licencias

Equipo

Equipo
Auxiliar:

5

Responsable de Trabajo:

--Seleccionar--

Departamento:

Zona:

Equipo en que Puede Trabaja:

6

Trabajos en:

☐ Vivo

☐ Muerto

Una vez seleccionado el Responsables de Trabajos, los campos de departamento, zona y Equipo en que Puede Trabajar serán actualizados desde el sistema SIREL

Para el fincado de la solicitud es necesario tener seleccionado si los trabajos a realizar son el Vivo o Muerto

Solicitud de licencias

7

Trabajo a Realizar:

Fecha Inicio:

15/01/2020



08:00



Fecha Fin:

15/01/2020



16:00



El campo de Trabajos a Realizar es obligatorio

Cuando selecciones las fechas debes tener en cuenta

1. Las reglas de fincado de 4 días, para las solicitudes extemporáneas.
2. Los días festivos oficiales de CENACE no se consideran días hábiles.
3. No se puede fincar solicitudes extemporáneas para solicitudes mayores a 15 días, estas deberán programarse en SIASAM.
4. No existan reglas especiales de fincado de solicitudes, las cuales se muestran en la parte superior de las solicitudes cuando esta existe, estas reglas aplican para todo el sistema.

Para fincar solicitudes del 18/01/2020 16:16:48 al 20/01/2020 00:00:00 tienes como fecha limite el 10/01/2019 16:17:26

Solicitud de licencias

9

Tipo de Solicitud: ☐ Continua ☐ Diaria

10

Equipos o Servicios
Afectados, Derrateos
y / u Observaciones:

Guardar

11

Para el fincado de la solicitud es necesario tener seleccionado el tipo de solicitud.

El campo de Equipos o Servicios Afectados, Derrateos y / u Observaciones es obligatorio

Cuando se da clic en el botón “Guardar” la información contenida en el formulario se valida, si es correcta se almacena en el sistema.

Solicitud de licencias

Se finco la Solicitud Numero:20200110-1152 en la gerencia GERENCIA DE CONTROL REGIONAL OCCIDENTAL

Crear otra Solicitud

Listado de Solicitudes

El sistema regresa el número de solicitud y la gerencia en la que fue fincada.

El sistema envía la confirmación del fincado de solicitud al usuario responsable.

C

cenace.notificaciones@cenace.gob.mx

Vie 10/01/2020 13:15

Irma Andrea Ramirez Padilla



CENACE
Centro Nacional de Control de Energía

Sistema Web de Salidas Forzadas

Se finco la solicitud Numero: 20200110-1152

Subestacion: **ABO**

Tipo de equipo: **IN**

Equipo: **52020**

Fecha inicio: **17/01/2020 08:00**

Fecha fin: **17/01/2020 16:00**

Tipo de Solicitud: **vivo**

Responsable: **ANDREA RAMIREZ PADILLA**

Complemento de equipo

- El complemento del equipo es una opción que se puede activar o desactivar por GCR.
 - Si el complemento no esta activo solo se muestran los equipos de SIASAM
 - Si se activa el complemento además del equipo de SIASAM el sistema muestra los equipos de Sirel siguiendo las siguientes reglas.
 - La subestación esta asignada al usuario desde SIASAM
 - El tipo de equipo pertenece al proceso del usuario (se obtiene de la clave)
 - El equipo que pertenece al proceso del usuario y que esta activo en Sirel.

Ejemplo:

Clave: **TOCCJAO**

Subestación: **APR**

Tipo de equipo: **IN**

Equipo: **91010**

91020

Tipo de equipo: **UT**

Equipo: **01**

} Equipo SIASAM

} Complemento Sirel

GERENCIA	S.E.	T. EQP.	EQUIPO	NOMBRE SCADA	SCR	CCE	PROCESO	M
APR	UT							
OCC	APR	UT	01	SPODBNAME			TRANSMISION	

Consultas

Solicitudes

Equipos asignados en SIASAM + Complemento Sirel

Solicitudes que inicien o terminen en
el rango de consulta

Y que cumplan con:

- Solicitud Vigentes
- Solicitudes historizada

Licencias

Equipos asignados en SIASAM + Complemento Sirel

Vigentes:

Licencias con estado Concedida
que no estén retiradas

Todas:

Licencias con cualquier estado en
que su fecha de inicio esté en el
rango de consulta.

Consulta Solicitudes

1. La información que se muestra en el resultado de la consulta, son las solicitudes vigentes e historizadas en el periodo de consulta.
2. Las licencias que son de emergencia, no muestran el número de solicitud.

Consulta Solicitudes

Consulta Solicitudes

The diagram illustrates the 'Consulta Solicitudes' form with three numbered steps:

- Step 1:** A teal box highlights the 'Gerencia de Control:' dropdown menu, which currently shows '--Selecciona--'. An arrow points from this box to the text: 'Debe seleccionar la Gerencia de control que requiere consultar información, solamente se le presentan las gerencias y subestaciones que tiene autorizado en SIASAM'.
- Step 2:** A teal box highlights the date and time selection fields. The 'Fecha Inicio:' field shows '10/01/2020' and '00:00', while the 'Fecha Fin:' field shows '09/02/2020' and '23:59'. An arrow points from this box to the text: 'Seleccione el periodo de consulta el cual no puede superar 31 días, ya que podría afectar el rendimiento de la aplicación'.
- Step 3:** A teal box highlights the blue 'Consultar' button. An arrow points from this box to the text: 'Cuando se da clic en el botón “Consultar” la información contenida en el formulario se valida, si es correcta se realiza la consulta de información.'

Consulta Solicitudes

La información se regresa en formato de tabla, en la cual podemos ordenar la información según nos convenga dando clic en las fechas que se encuentran al lado derecho de cada columna

Mostrar registros [Exportar a excel](#) [Columnas a exportar](#)

[Consultar](#)

Buscar:

Numero	Inicio	Fin	SE	Equipo	V/M	Trabajo a realizar	Equipo afectado	Responsable	Estado	Licencia	Reprogramación	Historizada	Autorizada Fecha	Autorizada Comentarios	Cancelación Fecha	Cancelación Comentarios	No Autorizada Fecha	No Autorizada Comentarios
20180713-0838	03/02/2020 10:00:00	03/02/2020 14:30:00	QPM	LT-A3L50 MES														
20200124-2174	31/01/2020 08:00:00	31/01/2020 16:00:00	ACO	UT-UTR	Muerto	PRUEBA DE FINCADO POR PUBLICACIÓN	PRUEBA DE FINCADO POR PUBLICACIÓN	ANDREA RAMIREZ PADILLA	Cancelada			Si						

Mostrando registros del 1 al 1 de un total de 1 registros (filtrado de un total de 2,836 registros)

Anterior Siguiente

Nos muestra el total de solicitudes para el periodo de consulta

Cambiarnos entre páginas

Anterior 1 2 3 Siguiente

Consulta Solicitudes

Mostrar 10 registros

Exportar a excel

Columnas a exportar

Buscar: AGZ Muerto

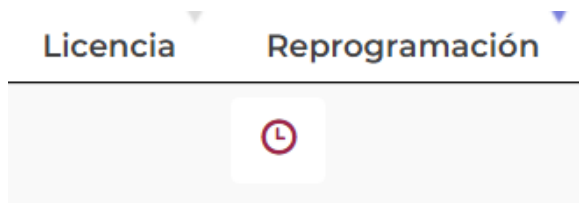
Numero	Inicio	Fin	SE	Equipo	V/M	Trabajo a realizar	Equipo afectado	Responsable	Estado	Licencia	Reprogramación
20200109-1145	16/01/2020 08:00:00	16/01/2020 08:00:00	AGZ	IN-92020	Muerto	CALIBRACION DE MULTIMEDIDOR, MMH	SIN R.O. ANTE CONTINGENCIA DEL AGZ IN 92020 SE AFECTA DE MANERA MOMENTANEA 30 MW, COMO ESTRATEGIA SE PUEDE CERRAR AGZ IN 58125 Y RECUPERAR LA CARGA.	ANDREA RAMIREZ PADILLA	No Revisada		
20200109-1145	15/01/2020 08:00:00	15/01/2020 08:00:00	AGZ	IN-92020	Muerto	CALIBRACION DE MULTIMEDIDOR, MMH	SIN R.O. ANTE CONTINGENCIA DEL AGZ IN 92020 SE AFECTA DE MANERA MOMENTANEA 30 MW, COMO ESTRATEGIA SE PUEDE CERRAR AGZ IN 58125 Y RECUPERAR LA CARGA.	ANDREA RAMIREZ PADILLA	No Revisada		

Mostrando registros del 1 al 2 de un total de 2 registros (filtrado de un total de 23 registros)

Anterior 1 Siguiente

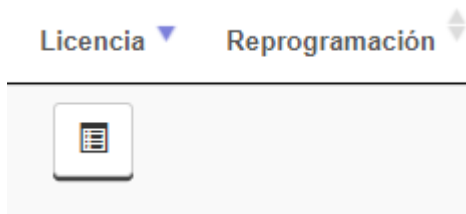
En el campo de búsqueda podemos escribir las opciones de búsqueda separadas por un espacio y la tabla mostrara la información que se escriba, la búsqueda la realiza en todas las columnas

Información de las Licencias



Dando clic en el botón de la columna de “Reprogramación” para acceder a la información detallada de las reprogramaciones

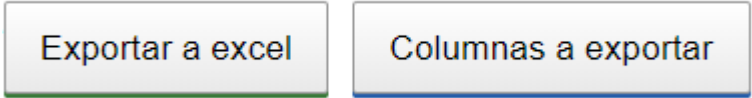
Sistema Web de Salidas Forzadas (SWSF)						
Fecha de Reprogramación	Responsable	Inicio (Anterior)	Fin (Anterior)	Inicio (Reprogramado)	Fin (Reprogramado)	Causa de la reprogramación
07/05/19 10:31:29	EDGAR	16/05/19 08:00:00	16/05/19 18:00:00	20/05/19 08:00:00	20/05/19 18:00:00	
08/05/19 11:32:14	EDGAR	20/05/19 08:00:00	20/05/19 18:00:00	03/06/19 08:00:00	03/06/19 18:00:00	



Dando clic en el botón de la columna de “Licencia” para acceder a la información detallada de la licencia y sus prorrogas

Sistema Web de Salidas Forzadas (SWSF)			
Numero de Licencia:	20190820-1236	Tipo de Licencia:	Programada
Estado:	Concedida	Responsable:	9AVLC
Fecha Inicio:	20/08/19 11:44:48	Fecha Fin:	
Observaciones:			
Prorrogas:			
Fecha (Anterior)	Fecha de Prorroga	Causa de la prorrogas	

Consulta Solicitudes



Si requiere de un reporte mas completo, puede seleccionar las columnas dando clic en el botón de “Columnas a exportar” le muestra una ventana con la información disponible, después da clic en “Exportar a Excel”

Exportar a Excel

☐ Seleccionar Todas

☒ Número

☐ Subestación

☐ Equipo afectado

☐ Autorizada Fecha

☐ No Autorizada Fecha

☒ Fecha de fincado

☐ Equipo

☐ Responsable

☐ Autorizada Comentarios

☐ No Autorizada Comentarios

☒ Fecha de Inicio

☒ Vivo/Muerto

☐ Estado

☐ Cancelación Fecha

☐ Historizada

☒ Fecha de Fin

☐ Trabajo a realizar

☐ Licencia

☐ Cancelación Comentarios

Aceptar

La información puede ser exportada a Excel, por default regresa la siguiente información.

SISTEMA WEB DE SALIDAS FORZADAS (SWSF)				
Numero	Fecha de fincado	Inicio	Fin	V/M
	18/10/2019 00:13:08	18/10/2019 00:13:07	18/10/2019 10:00:00	Muerto
20191003-0167	03/10/2019 09:11:00	18/10/2019 00:00:00	18/10/2019 23:59:00	Vivo

Consulta Licencias

1. Licencias con estado Concedida que no estén retiradas

Consulta Licencias



The form consists of two main sections. The first section, labeled 'Gerencia de Control:', contains a dropdown menu with the text 'GERENCIA DE CONTROL REGIONAL OCCIDENTAL' and a downward arrow. A blue circle with the number '1' is positioned above this dropdown. The second section, labeled 'Tipo de Consulta:', contains two radio button options: 'Vigentes' (which is selected) and 'Todas'. A blue circle with the number '2' is positioned to the right of these options. Arrows point from the callouts to their respective form elements: from callout 1 to the dropdown and from callout 2 to the radio buttons.

Debe seleccionar la Gerencia de control que requiere consultar información, solamente se le presentan las gerencias y subestaciones que tiene autorizado en SIASAM

Selecciona el tipo de consulta que desea realizar, toma en cuenta que:

Vigentes: Muestra todas las licencias que están concedidas.

Todas: Muestra todas las licencias que tienen una fecha de inicio (concesión) comprendida en el rango de consulta, el cual no puede superar los 31 días.

Consulta Licencias

Tipo de Consulta:

☐ Vigentes

☒ Todas

Fecha Inicio:

01/04/2024



00:00



Fecha Fin:

01/05/2024



23:59



3

Si elegiste la opción de Todas, especifica el rango de fechas.

Consultar

4

Cuando se da clic en el botón “Consultar” la información contenida en el formulario se valida, si es correcta se realiza la consulta de información.

Consulta Licencias

Mostrar 10 registros Exportar a excel Columnas a exportar Buscar:

Numero	Fecha Inicio	Fecha Planeada Fin	SE	Equipo	P/E	V/M	Trabajo a realizar	Estado	Responsable	Prorrogas
20090428-0834	28/04/2009 20:34:41	31/12/2018 23:59:08	ZMN	CG-PLANTA	Emergencia	Vivo	POR ESTAR DESCONECTADO EL PSS DE LA UN-01 Y UN-02 POR ESTAR FALLANDO CUANDO ESTE SE CONECTA	Vencida	SERRANO GARCIA JUAN	
20141125-1016	25/11/2014 15:41:29	21/08/2020 18:00:34	SMD	T-02	Emergencia	Vivo	INDISPONIBILIDAD DE LA FASE "A", SE ENCUENTRA LA DE RESERVA	Vencida	RAMIREZ TOVAR GUSTAVO	
20151103-0116	03/11/2015 13:24:33	31/03/2021 18:00:20	GUD	T-03	Emergencia	Vivo	POR NO ESTAR DISPONIBLES LOS CAMBIADORES DE TAPS DE LOS BANCOS GUD T-03 Y GUD T-04	Vencida	IBARRA GONZALEZ JUAN ANTONIO	
20151103-0121	03/11/2015 13:47:03	03/11/2015 21:45:04	ARS	T-02	Emergencia	Vivo	POR ESTAR OPERADA LAS ALARMAS PR-63D Y FALLA DE VCD EN EL IN-52020	Vencida	BLANCO GOMEZ CESAR EDUARDO	
20151103-0135	03/11/2015 14:24:07	31/03/2017 23:59:26	CPI	LT-73790 SCJ	Emergencia	Vivo	POR ESTAR OPERADA ALARMA "AL-73790 FLL FO PP1"	Vencida	BLANCO GOMEZ CESAR EDUARDO	
20151103-0153	03/11/2015 15:20:39	31/03/2021 18:00:00	GUD	T-04	Emergencia	Vivo	QUEDA EN SERVICIO LA FASE DE RESERVA EN LUGAR DE LA FASE B	Vencida	BLANCO GOMEZ CESAR EDUARDO	
20151104-0190	04/11/2015 08:49:33	31/03/2021 16:00:05	SJD	SE-TABlero DUPLEX	Emergencia	Vivo	POR LLEGAR OPERADAS LAS ALARMAS DE VCA MCAD DE LOS INTERRUPTORES 73460, 77010, 73400 Y SERVICIOS PROPIOS.	Vencida	BLANCO GOMEZ CESAR EDUARDO	
20160408-0603	08/04/2016 02:00:29	25/10/2021 15:00:46	LJY	IN-78120	Emergencia	Muerto	REEMPLAZO DE INTERRUPTOR, SUSTITUYE PROGRAMADA 20151208-0499	Vencida	RAMIREZ GONZALEZ JOSUE	
20160505-0338	05/05/2016 00:42:27	30/11/2021 15:00:00	AYU	UT-UTR	Emergencia	Muerto	POR ESTAR FUERA DE BARRIDO LAS ALARMAS DE LA S.E. INFORMA O.T. DE LA ZONA CENTRO NORTE	Prorrogada	ACEVEDO RAMIREZ FRANCISCO JAVIER ING.	
20160708-0590	08/07/2016 01:56:52	31/10/2021 23:59:00	SLM	UN-04	Emergencia	Vivo	POR NO PODER CONECTARSE AL AGC.	Prorrogada	GALLARDO GUTIERREZ GERARDO	

Mostrando registros del 1 al 10 de un total de 505 registros

Anterior 1 2 3 4 5 ... 51 Siguiente

La información se regresa en formato de tabla, en la cual podemos ordenar la información según nos convenga dando clic en las fechas que se encuentran al lado derecho de cada columna

Numero	Inicio	Fin	SE	Equipo
20180713-0838	03/02/2020 10:00:00	03/02/2020 14:30:00	QPM	LT-A3L50 MES

Cambiarnos entre páginas

Consulta Licencias

En el campo de búsqueda podemos escribir las opciones de búsqueda separadas por un espacio y la tabla mostrara la información que se escriba, la búsqueda la realiza en todas las columnas

Mostrar registros [Exportar a excel](#) [Columnas a exportar](#)

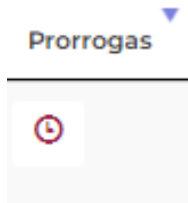
Buscar:

Numero	Fecha Inicio	Fecha Planeada Fin	SE	Equipo	P/E	V/M	Trabajo a realizar	Estado	Responsable	Prorrogas
20211027-1826	27/10/2021 10:05:08	03/11/2021 15:00:00	GR3	SE-SUBESTACION	Emergencia	Muerto	PARA LIBRAR LA ACOMETIDA DE 23 KV.	Concedida	MOYA RIVERA VICENTE	

Mostrando registros del 1 al 1 de un total de 1 registros (filtrado de un total de 505 registros)

Anterior Siguiente

Información de prorrogas



Dando clic en el botón de la columna de “Prorrogas” para acceder a la información detallada

Sistema Web de Salidas Forzadas (SWSF)

Numero de Licencia:

20160408-0603

Tipo de Licencia:

Emergencia

Estado:

Vencida

Responsable:

9M8MD

Fecha Inicio:

08/04/2016 02:00:29

Prorrogas:

Fecha (Anterior)	Fecha de Prorroga	Causa de la prorroga
12/06/2016 15:00:38	15/09/2016 15:00:24	POR CONTINUAR CON LOS TRABAJOS
15/09/2016 15:00:24	12/12/2016 15:00:02	PARA CONTINUAR CON LOS TRABAJOS.
12/12/2016 15:00:02	31/03/2017 15:00:39	FABRICANTE NO HACE VALIDA LA GARANTIA.
31/03/2017 15:00:39	30/06/2017 15:00:57	CONTINUAR TRABAJOS DE REEMPLAZO.
30/06/2017 15:00:57	01/06/2018 15:00:53	CONSEGUIR REFACCIONES POR PARTE DEL PROVEEDOR
01/06/2018 15:00:53	30/11/2018 15:00:28	--
30/11/2018 15:00:28	30/09/2020 23:59:48	POR ESTAR EN GARANTIA
30/09/2020 23:59:48	31/12/2020 23:29:36	EN TRAMITE PARA DAR DE BAJA INTERRUPTOR POR FALTA DE PRESUPUESTO
31/12/2020 23:29:36	25/10/2021 15:00:46	COMENTA PERSONAL EQUIPO YA NO EXISTE EN CAMPO, ACLARARA LA CONDICION OPERATIVA DEL MISMO.

Cerrar

Consulta Licencias

Exportar a excel

Columnas a exportar

Si requiere de un reporte mas completo, puede seleccionar las columnas dando clic en el botón de “Columnas a exportar” le muestra una ventana con la información disponible, después da clic en “Exportar a Excel”

Exportar a Excel

☒ Seleccionar Todas

☒ Número

☒ SE

☒ Trabajo a realizar

☒ Afectaciones

☒ Fecha Inicio

☒ Equipo

☒ Estado

☒ Prorrogas

☒ Fecha Planeada Fin

☒ P/E

☒ Responsable

☒ Clave Responsable

☒ Fecha de Retiro

☒ Vivo/Muerto

☒ Concesión

Aceptar

La información puede ser exportada a Excel, por default regresa la siguiente información.

SISTEMA WEB DE SALIDAS FORZADAS (SWSF)									
Numero	Fecha Inicio	Fecha Planeada Fin	SE	Equipo	P/E	V/M	Trabajo a realizar	Estado	Responsable
20160408-0603	08/04/2016 02:00:29	25/10/2021 15:00:46	LJY	IN-78120	Emergencia	Muerto	REEMPLAZO DE INTERRUPTOR, SUSTITUYE PROGRAMADA 2015	Vencida	RAMIREZ GONZALEZ JOSUE
20160404-0371	04/04/2016 10:05:54	04/04/2016 15:00:00	CUC	UT-01	Programada	Vivo	IMPLEMENTACIÓN DE LA RED OPERATIVA. SEPARACIÓN DE LA Unidad	Vencida	ABELLANO RUBIO CUSTAVO



**GOBIERNO DE
MÉXICO**

SENER
SECRETARÍA DE ENERGÍA



CENACE®
CENTRO NACIONAL DE
CONTROL DE ENERGÍA

¡Gracias!



@CenaceMexico



Cenace México



cenacemexico



Cenace México

www.gob.mx/cenace